

TATA CARA PEMBAYARAN BIAYA UTBK LTMPT 2019 MELALUI BANK MANDIRI

Pembayaran biaya UTBK tahun 2019 melalui Bank Mandiri dapat dilakukan melalui **Mandiri ATM, ATM Bersama/Link/Prima, Mandiri SMS, Mandiri Internet Banking, dan Cabang Bank Mandiri** di seluruh wilayah Indonesia. Tata cara pembayaran melalui Bank Mandiri dapat dilakukan sebagai berikut.

1. Pembayaran melalui Mandiri ATM

1) Masukkan PIN ATM lalu pilih menu BAYAR kemudian pilih menu PENDIDIKAN



2) Masukkan kode perusahaan / institusi : UTBK LTMPT : 10000

3) Masukkan **Kode Bayar** (11 digit angka) yang tercetak pada slip pembayaran UTBK yang diperoleh setelah melakukan pendaftaran di laman <https://pendaftaran.utbk.sbmnptn.ac.id>



- 4) Pilih item pembayaran UTBK LTMPT, ketik nomor urut yang ada disamping kiri. Jika sudah benar, pilih YA
- 5) Menu Konfirmasi Pembayaran, Cek kembali detail pembayaran (terutama Kode Bayar), bila sudah benar pilih tombol YA. Pastikan muncul tulisan transaksi sukses pada layar, dan keluar struk ATM sebagai bukti sah pembayaran.



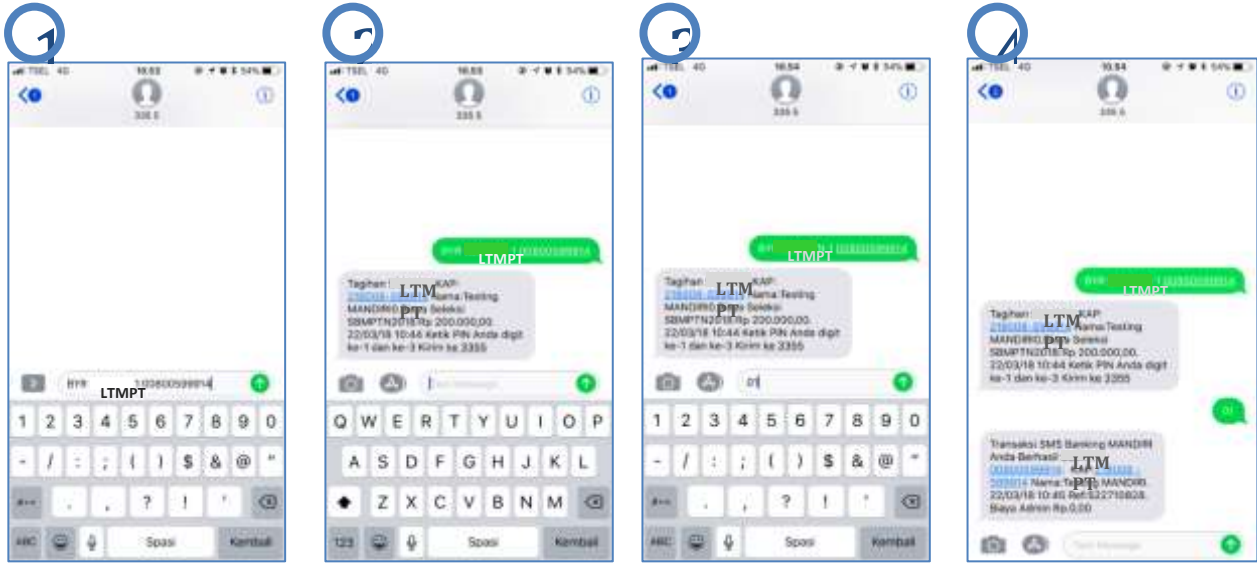
- 6) Transaksi selesai kemudian cetak STRUK/RESI

***** BANK MANDIRI *****

TANGGAL	WAKTU	TERMINAL
21/04/17	18:14	S1AW1BAK
LOKASI	SPBU 333 SLIPI	
NO. RECORD	8338	
SBMPTN		
KAP	: 123456-123456	
NAMA	: EKO HERJUNO	
KODE BAYAR:	21450000356	
ADMIN	: RP. 0.00	
TOTAL	: RP. 200.000	

MOHON DISIMPAN, STRUK INI ADALAH
BUKTI PEMBAYARAN YANG SAH

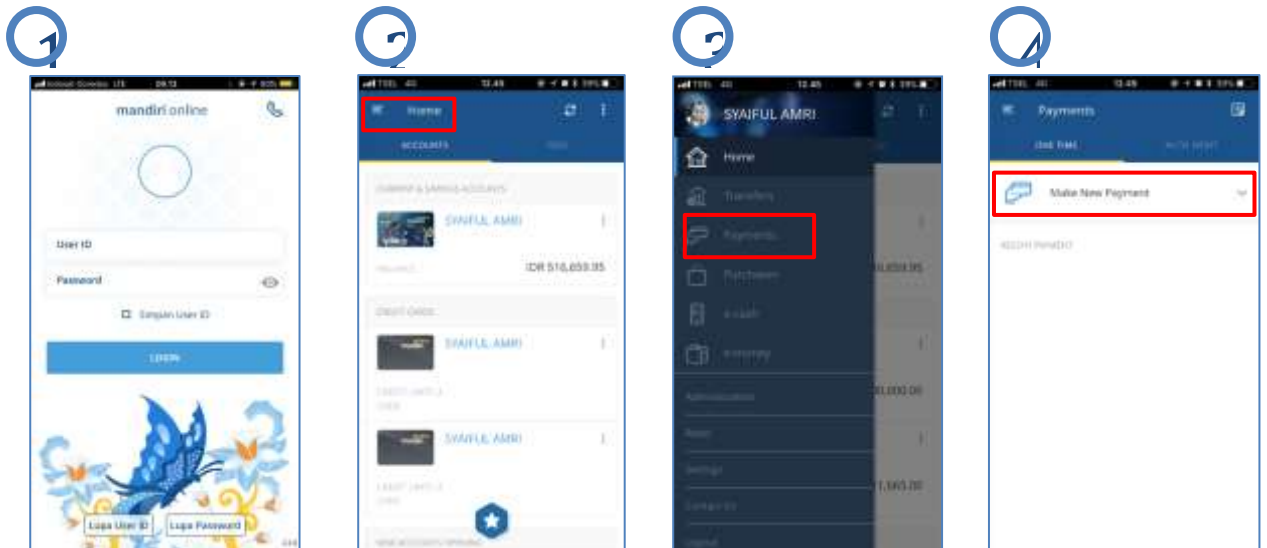
2. Pembayaran melalui Mandiri SMS



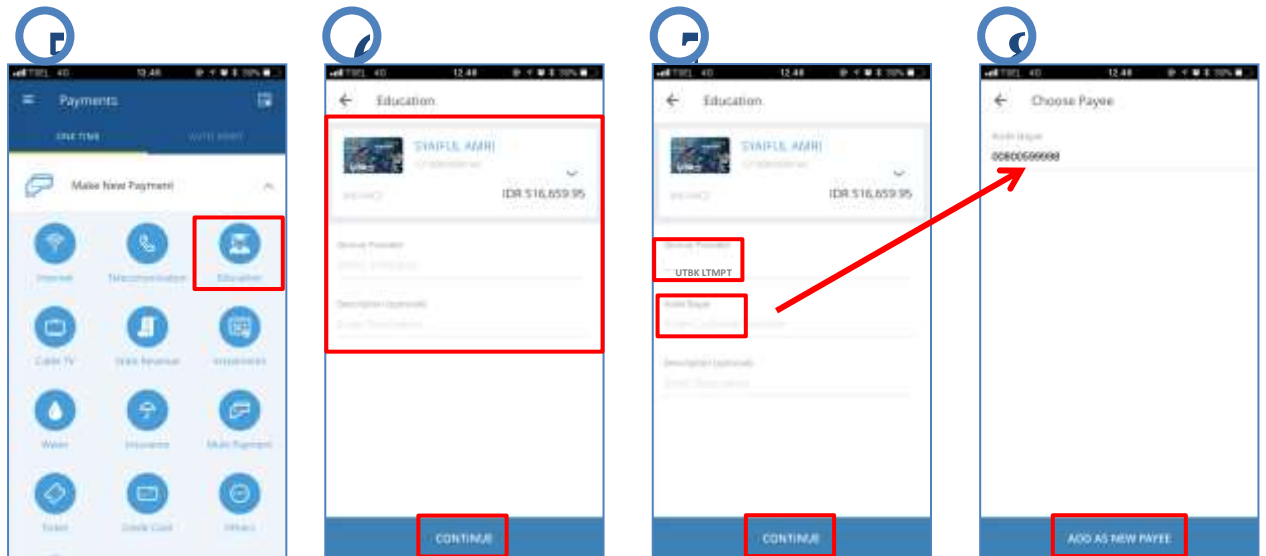
1. Ketik : **BYR <spasi>LTMPT <spasi> <nomor index rekening> <spasi> <Kode Bayar>**; kirim ke **3355**.
2. Jika pesan untuk membayar berhasil, maka anda akan memperoleh pesan SMS dari 3355 untuk memasukkan PIN SMS Banking Bank Mandiri.
3. Ketik PIN SMS Banking sesuai petunjuk dari SMS
4. Jika PIN SMS Banking Bank Mandiri yang dimasukkan benar, maka anda akan memperoleh pesan SMS dari 3355 yang berisi **Kode Bayar** dan **Nama Pendaftar**.

3. Pembayaran melalui Mandiri Online (Mandol)

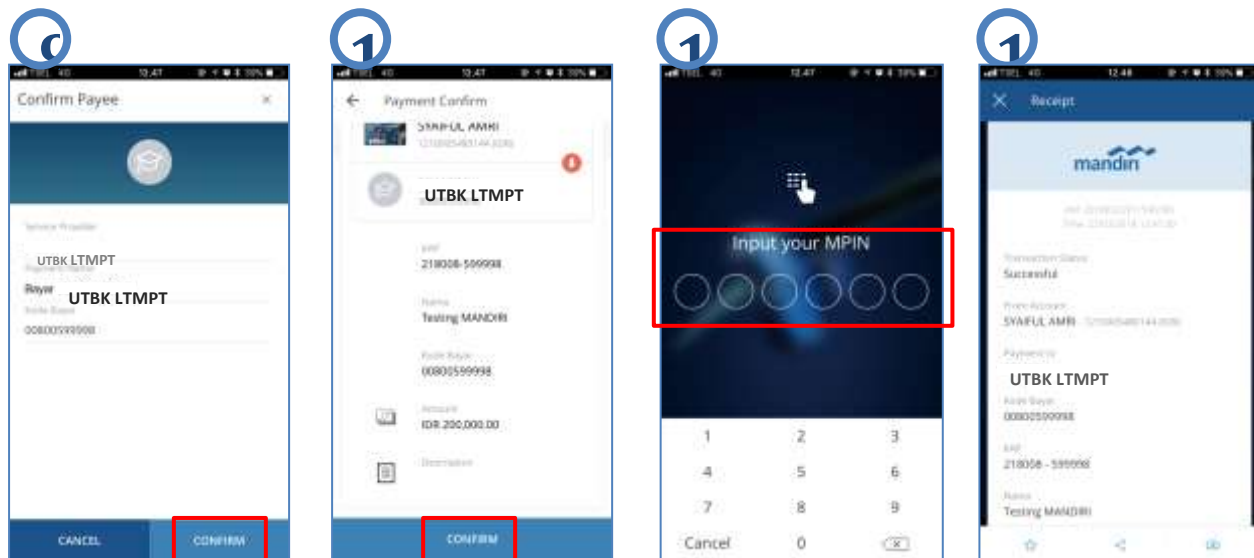
1) Apps (Android / iPhone)



1. Masuk ke Aplikasi Mandiri online di Android atau iPhone. Aplikasi dapat di download menggunakan Play Store (Android) atau AppStore (iPhone)
2. Login menggunakan User ID & Password Mandiri Online Anda.
3. Klik Home, pilih menu **PAYMENT / PEMBAYARAN**
4. Kemudian **Make New Payment**



5. Pilih menu **EDUCATION / PENDIDIKAN**
6. Selanjutnya akan keluar tampilan untuk entry Service Provider dan pilihan rekening yang akan di debet, klik **CONTINUE**.
7. Pada field **SERVICE PROVIDER / PENYEDIA JASA** silahkan pilih **UTBK LTMPT**, kemudian akan muncul field Kode Bayar, dan diisi **KODE BAYAR** sesuai yang Anda dapatkan di website <https://pendaftaran.utbk.sbmptn.ac.id>
8. Kemudian klik **ADD AS NEW PAYMENT**

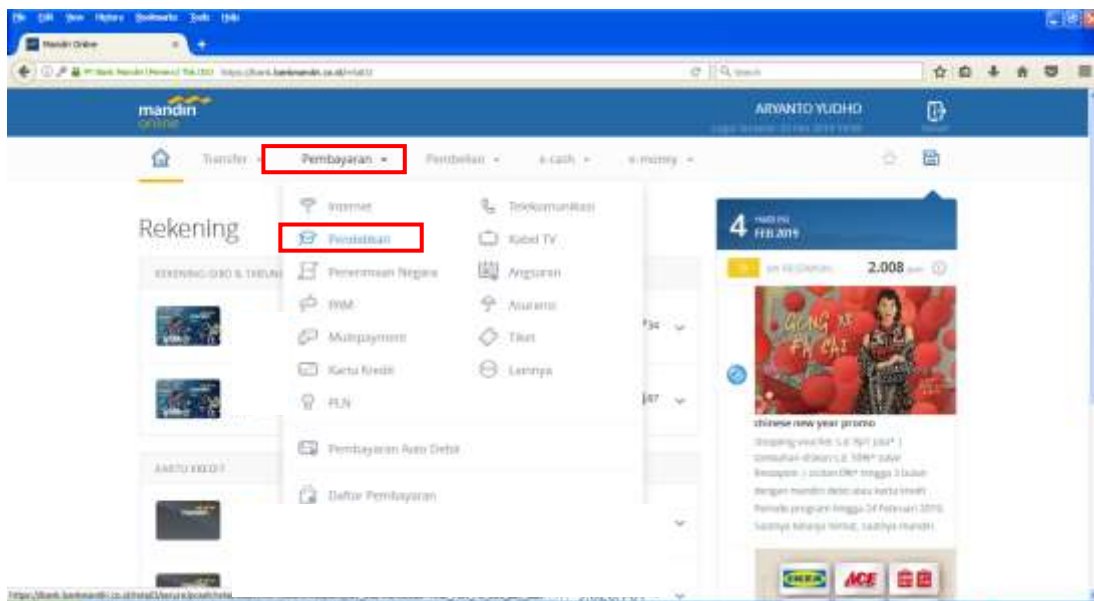


9. Pastikan lagi data Anda sAkan muncul layar konfirmasi, kemudian klik **CONFIRM / KONFIRMASI**
10. udah benar. Jika sudah benar, kemudian klik **CONTINUE / LANJUTKAN**.
11. Masukkan PIN Mandiri Online Anda.
12. Setelah pembayaran berhasil maka akan muncul **Bukti Transaksi**. Simpan baik-baik bukti transaksi Anda.

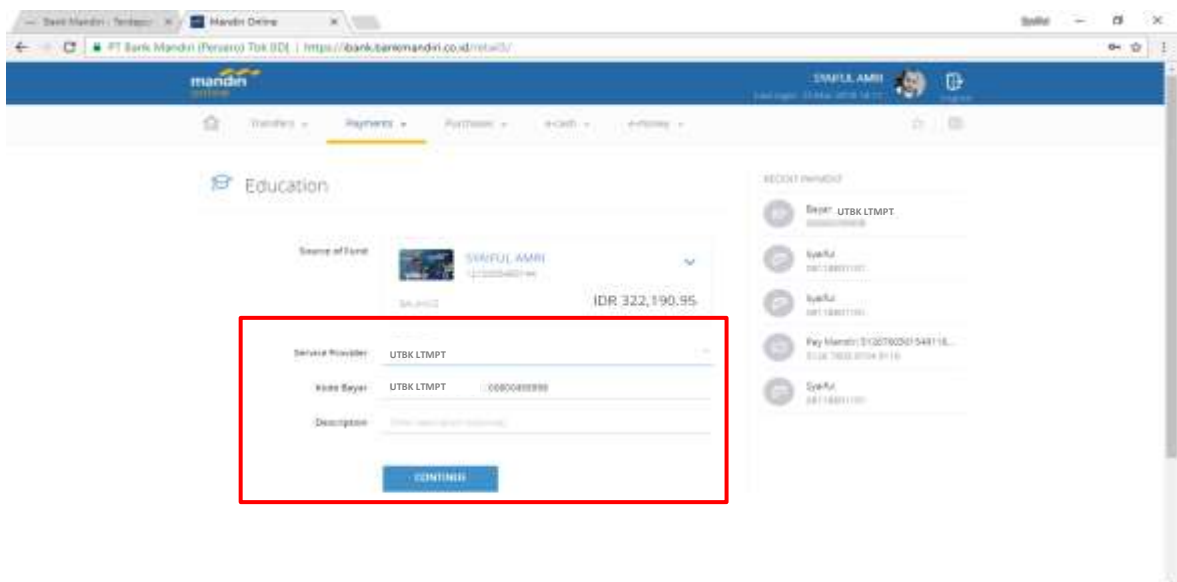
2) Website



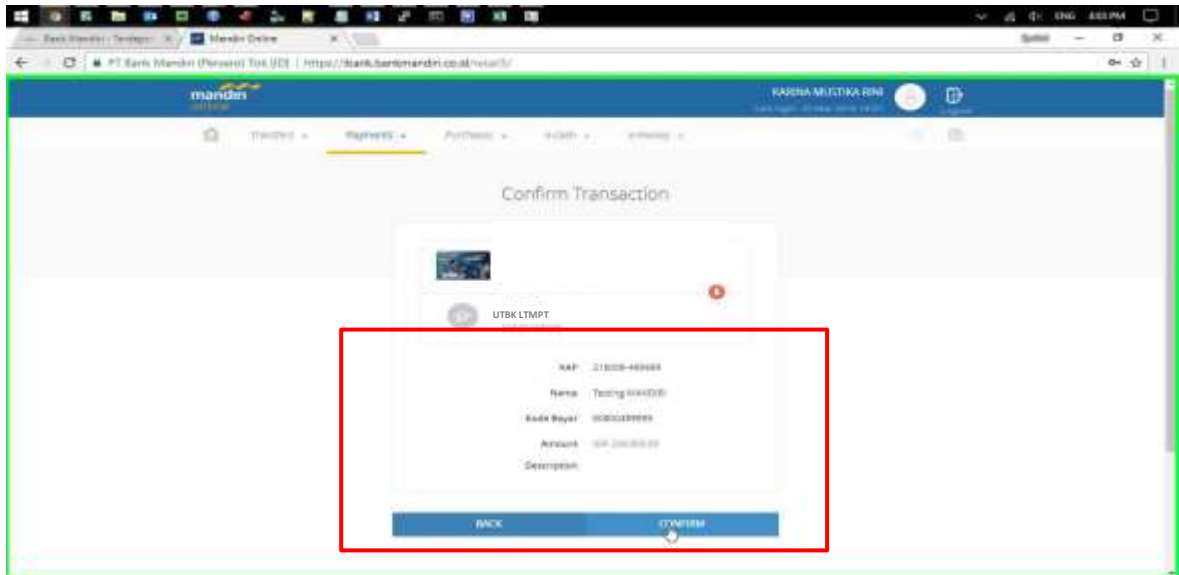
Masuk ke website mandiri online <https://ibank.bankmandiri.co.id/retail3/>, kemudian Log In dengan menginput User ID dan Password mandiri online Anda.



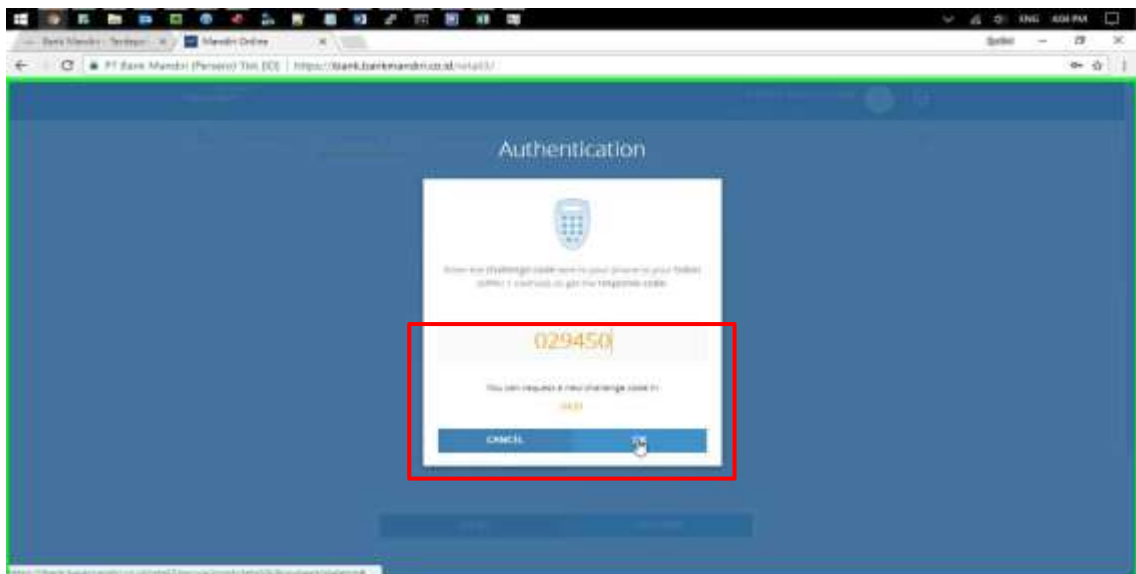
Pilih Menu Payment/ Pembayaran, kemudian pilih Submenu Education/ Pendidikan



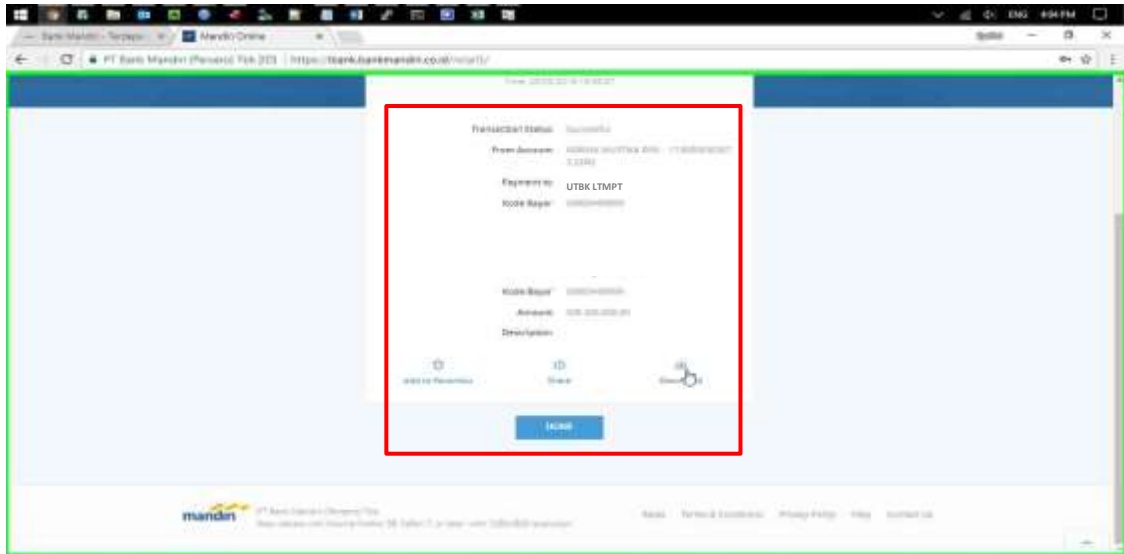
- Pilih Service Provider : UTBK LTMPT
- Masukkan Kode Bayar (11 Digit) pada field Kode Bayar.
- Klik Continue/ Lanjutkan



Cek kembali kesesuaian data pada halaman Konfirmasi. Jika sudah sesuai, klik Confirm.



- Akan muncul halaman challenge code.
- Masukkan challenge code yang diperoleh dari Token.
- Klik Ok



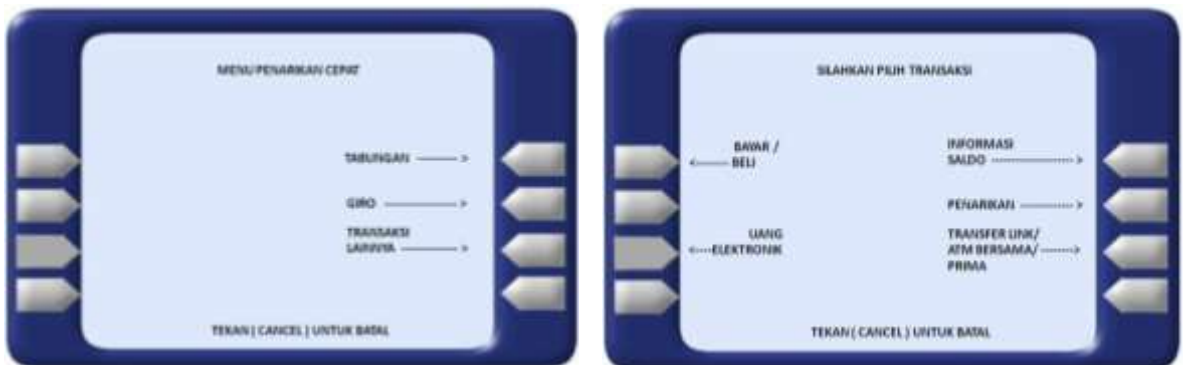
Cek kembali kesesuaian data pada halaman Konfirmasi. Jika sudah sesuai, klik Confirm.

4. Pembayaran melalui Cabang Bank Mandiri

Calon peserta UTBK LTMP 2019 dapat membayar biaya untuk mengikuti ujian melalui counter teller di seluruh cabang Bank Mandiri dengan menyerahkan slip pembayaran UTBK yang diperoleh setelah melakukan pendaftaran di laman <https://pendaftaran.utbk.sbmnptn.ac.id> Setelah melakukan pembayaran, bukti cetak pembayaran dari petugas teller dapat disimpan sebagai bukti pembayaran UTBK LTMP.

5. Pembayaran melalui ATM Bersama

- 1) Masukkan PIN ATM lalu muncul MENU PENARIKAN CEPAT pilih menu TRANSAKSI LAINNYA
- 2) Pilih Menu TRANSFER LINK/ATM BERSAMA/PRIMA



- 3) Masukkan Nomor Rekening Tujuan Transfer (3 Digit Kode Bank + Kode Biller UTBK LTMP + No. Rek/ Kode Bayar)

Kode Bank Mandiri : 008
 Kode UTBK LTMP : 10000
 No. Rek / **Kode Bayar** : 83838383838 (11 Digit)
 Kode yang diinput : **0081000083838383838**



- 4) Masukkan Nomor Referensi (boleh diisi/tidak) kemudian masukan nominal Rp. 200.000,00 (dua ratus ribu rupiah).



MASUKKAN NOMOR REFERENSI TRANSFER ANDA (JIKA ANDA PUNYA) MAKSIMUM 16 DIGIT

1234567890123456

BENAR

SALAH

TEKAN (CANCEL) UNTUK BATAL



MASUKKAN JUMLAH


RP 200000

BENAR

SALAH

TEKAN (CANCEL) UNTUK BATAL

- 5) Masukkan Jenis Rekening, kemudian KONFIRMASI TRANSFER “YA”




SILOKAN PILIH JENIS REKENING

TABUNGAN

GIRO

TEKAN (CANCEL) UNTUK BATAL



KONFIRMASI TRANSFER

KE REK	: 0003000000
KE BANK	: BANK MANDIRI
NAMA	: RIZKY SEPTIANDY WICAKSONO
NO REF	: 1234567890123456
JUMLAH	: RP. 200.000,00

YA

TIDAK

TEKAN (CANCEL) UNTUK BATAL

- 6) Transaksi selesai kemudian cetak STRUK/RESI

***** BANK MANDIRI *****

TANGGAL WAKTU TERMINAL
21/04/17 14:14 S1AP0445

LOKASI OPTIVA 333

NO. RECORD 8338

===== TRANSFER DARI =====

BANK : BANK BNI
NAMA : SANG MADE DARMAWAN
NO. REK : 00899601000330501

===== KE =====

BANK : BANK MANDIRI
NAMA : RIZKY SEPTIANDY W
NO. REK : 83838383838
NO. REF : 1234567890123456
JUMLAH : RP. 200.000,00

HARAP SIMPAN RESI INI
SEBAGAI BUKTI TRANSFER