

TATA CARA PEMBAYARAN BIAYA UTBK-SBMPTN 2021 BANK MANDIRI

Pembayaran biaya UTBK-SBMPTN LTMPT 2021 melalui Bank Mandiri dapat dilakukan pada channel **Mandiri ATM, Mandiri Online Apps, Mandiri Online Website, SMS Banking** dan **Cabang Bank Mandiri** di seluruh wilayah Indonesia. Tata cara pembayaran melalui Bank Mandiri dapat dilakukan sebagai berikut.

1. Mandiri ATM

- 1) Setelah memasukkan PIN ATM, pilih menu **BAYAR** kemudian pilih menu **PENDIDIKAN**.



- 2) Masukkan Kode Institusi UTBK LTMPT 2021 yaitu **10000**.



- Masukkan **Kode Bayar** (8 digit angka) dan **NISN** (10 digit angka) yang tercetak pada slip pembayaran UTBK yang diperoleh setelah melakukan pendaftaran.



- Pilih Item Pembayaran UTBK LTMPPT 2021, ketik nomor urut 1 yang ada di bagian kiri. Jika sudah benar, pilih **YA**.
- Pada menu Konfirmasi Pembayaran, cek kembali detail pembayaran (terutama **Kode Bayar** dan **NISN**), bila sudah benar pilih **YA**. Pastikan muncul tulisan Transaksi Sukses pada layar dan keluar struk ATM sebagai bukti sah pembayaran.

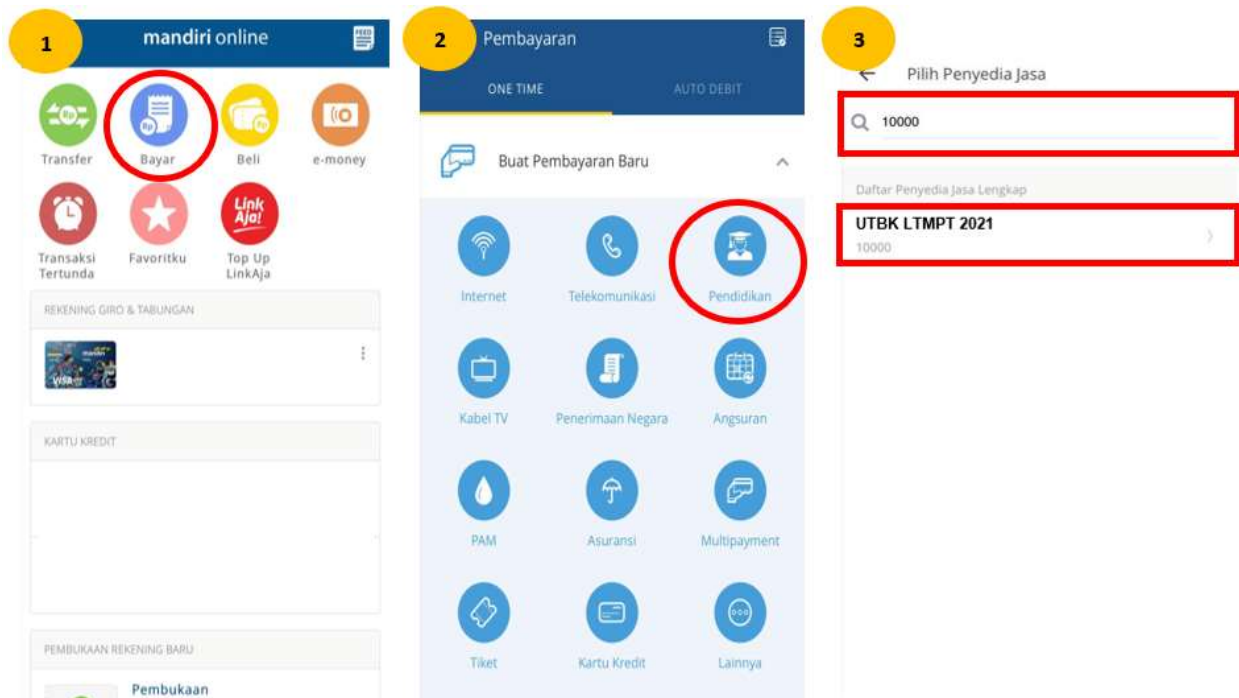


6) Transaksi telah selesai kemudian cetak **STRUK/RESI**.

		
--*** BANK MANDIRI ***--		
TANGGAL	WAKTU	TERMINAL
10/16/13	15.24	S1AP0445
LOKASI OPTIVA 500		
RECORD NO. 2054		
UTBK LTMPPT 2021		
KODE BAYAR	: 10801208	
NISN	: 1080001120	
ADMIN	: RP.	0,00
TOTAL	: RP.	200.000,00
JENIS UJIAN	: SAINTEK	
NAMA	: RONALD HUTAPEA	
TANGGAL LAHIR	: 16122004	
MOHON DISIMPAN, STRUK INI ADALAH BUKTI PEMBAYARAN YANG SAH		

2. Mandiri Online Apps (Android/iOS)

- 1) Login pada aplikasi Mandiri Online, kemudian pilih menu **Bayar**.
- 2) Pada menu Pembayaran, pilih **Pendidikan**.
- 3) Pada bagian Pilih Penyedia Jasa, ketik Kode Institusi UTBK LTMPT 2021 yaitu **10000**, kemudian pilih **UTBK LTMPT 2021** di bagian bawah.



- 4) Masukkan **Kode Bayar** (8 digit angka) dan **NISN** (10 digit angka) yang tercetak pada slip pembayaran UTBK yang diperoleh setelah melakukan pendaftaran, kemudian klik **LANJUT**.
- 5) Pada Konfirmasi Pembayaran, cek kembali detail pembayaran (terutama Kode Bayar dan NISN), bila sudah benar klik **KONFIRMASI**.
- 6) Setelah pembayaran berhasil maka akan muncul **Bukti Transaksi**.

4 Konfirmasi Nama Pembayaran



Penyedia Jasa
UTBK LTMPPT 2021

Nama Pembayaran
Masukkan Nama Pembayaran (opsional)

Kode Bayar
00810002

NISN
0080010002

BATAL

KONFIRMASI

5 Konfirmasi Pembayaran



UTBK LTMPPT 2021
00810002

NISN
0080010002

Kode Bayar
00810002

NISN
0080010002

Jenis Ujian
SAINTEK

Nama
RONALD HUTAPEA

Tanggal Lahir
12122004



Jumlah
IDR 200,000.00



Deskripsi
-

6



Ref: 202103031531895424
Waktu: 03/03/2021 15:31:27

Status Transaksi
Berhasil

Dari Rekening
RONALD PUTERA HUTAPE - 1234567890

Pembayaran Ke
UTBK LTMPPT 2021

Kode Bayar
00810002

NISN
0080010002

Kode Bayar
00810002

NISN
0080010002

Jenis Ujian
SAINTEK

Nama
RONALD HUTAPEA

Tanggal Lahir
12122004

Jumlah
IDR 200,000.00

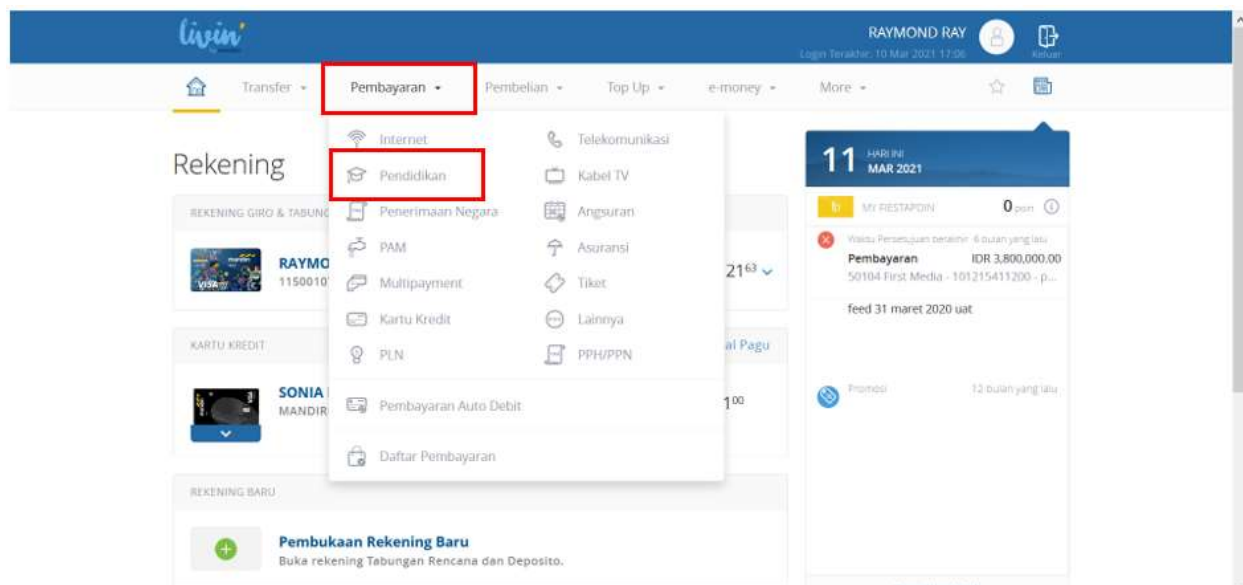
Deskripsi
-

3. Mandiri Online Website

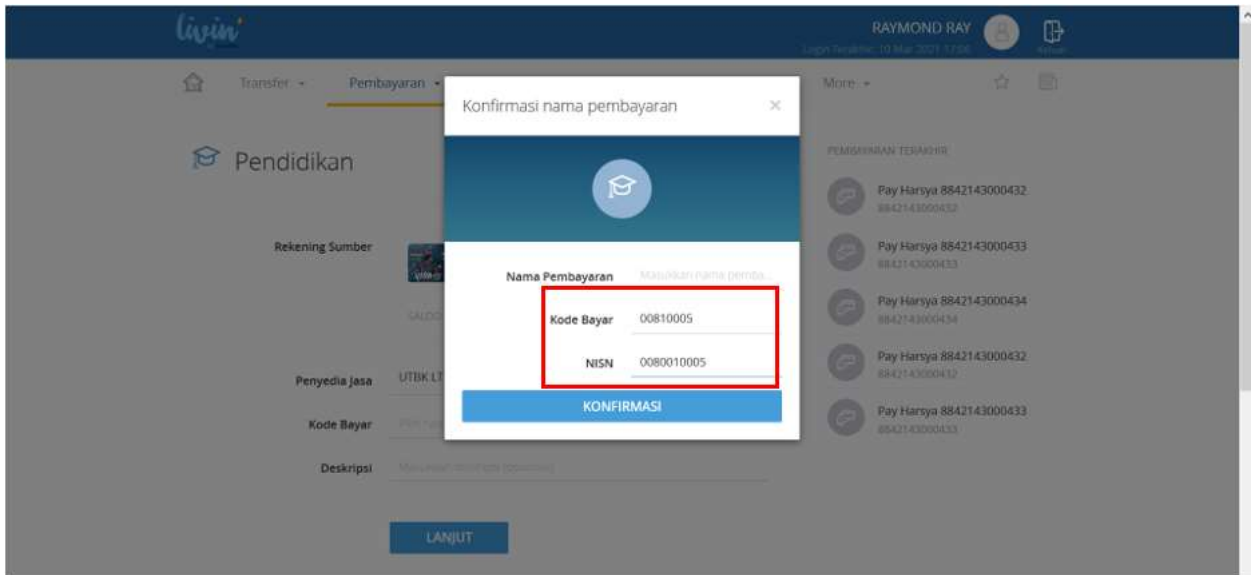
1) Login pada Mandiri Online Website <https://ibank.bankmandiri.co.id/retail3/>



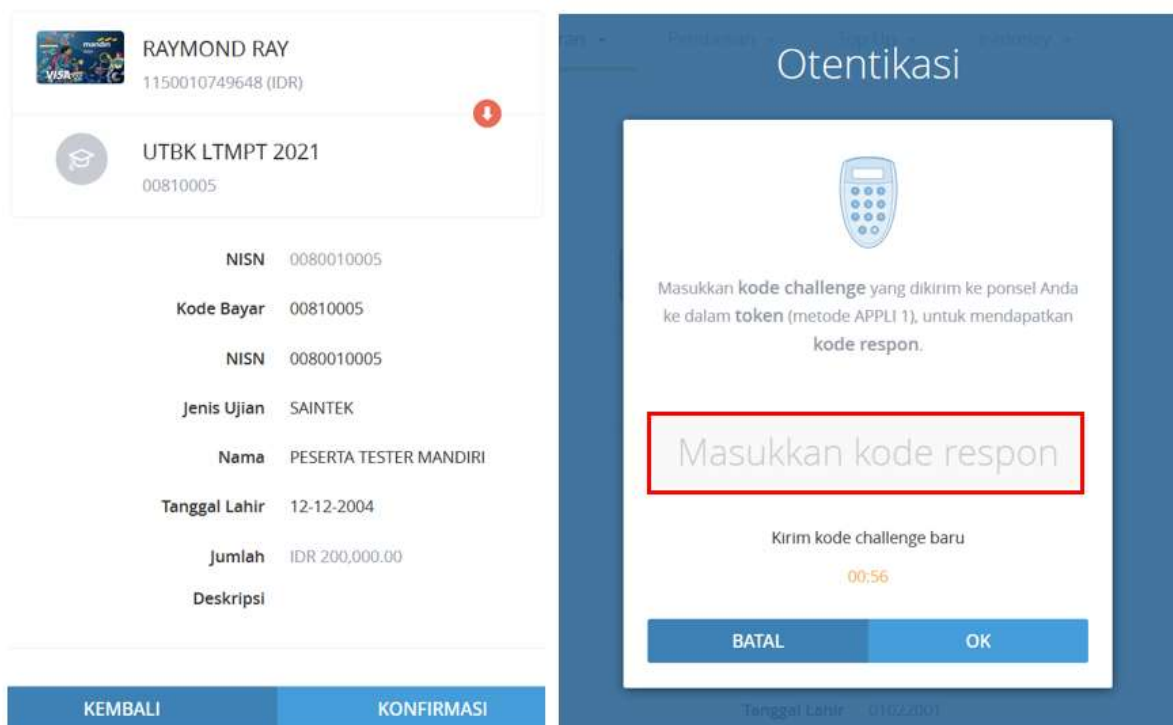
2) Pilih menu **Pembayaran**, kemudian pilih submenu **Pendidikan**.




- 3) Pada bagian **Penyedia Jasa** pilih **UTBK LTMPT 2021**, kemudian masukkan **Kode Bayar** (8 digit angka) dan **NISN** (10 digit angka), setelah itu klik **Konfirmasi** kemudian klik **Lanjut**.



- 4) Pada halaman **Konfirmasi Transaksi**, cek kembali kesesuaian data, jika sudah sesuai klik **Konfirmasi**. Kemudian akan muncul halaman **Otentikasi**, masukkan **Kode Respon** yang diperoleh dari token, kemudian klik **OK**.



5) Transaksi selesai.



Ref: 202103111012001911
Waktu: 15/02/2021 18:05:41

Status Transaksi	Berhasil
Dari Rekening	RAYMOND RAY - 1150010749648 (ID R)
Pembayaran Ke	UTBK LTMP2021
Kode Bayar	00810005

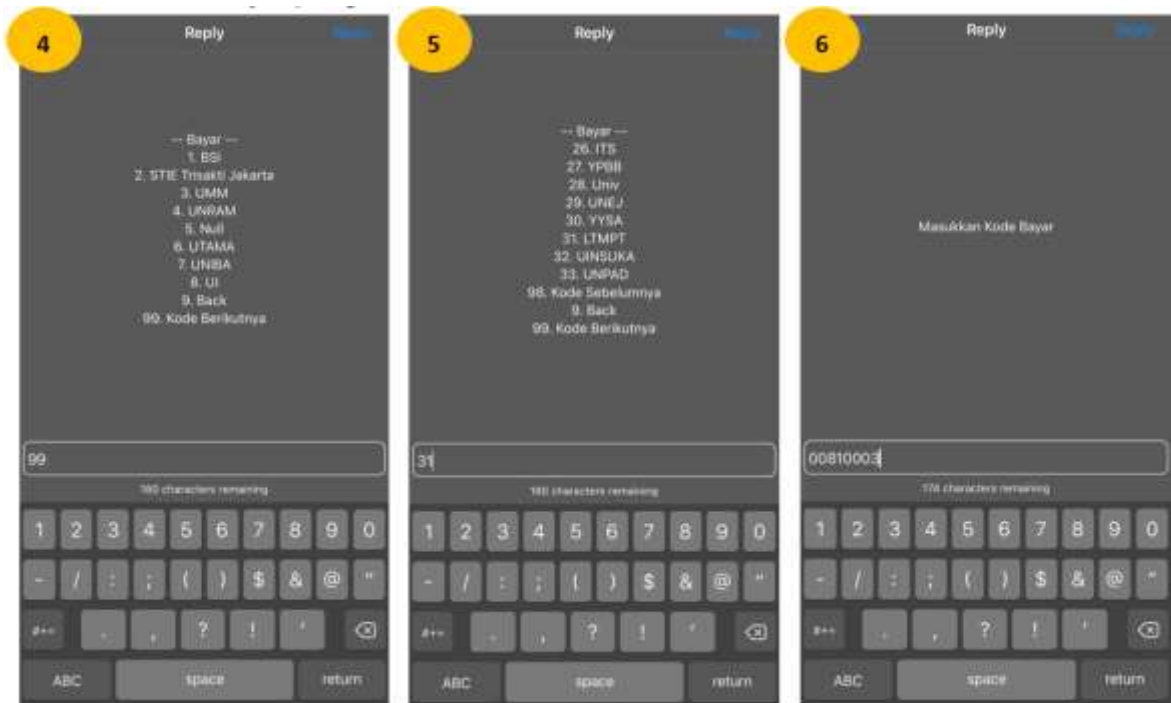
NISN	0080010005
Kode Bayar	00810005
NISN	0080010005
Jenis Ujian	SAINTEK
Nama	PESERTA TESTER MANDIRI
Tanggal Lahir	12-12-2004
Jumlah	IDR 200.000,00
Deskripsi	

4. SMS Banking

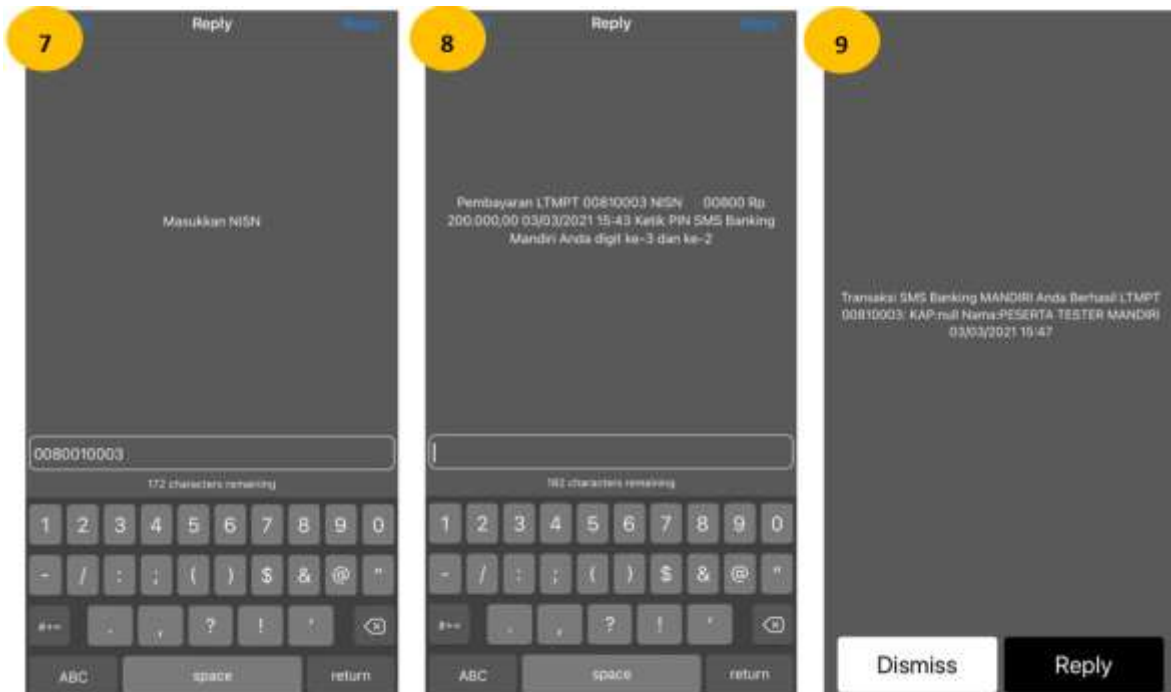
- 1) Ketik ***141*6#** kemudian pilih kode **4. Bayar**.
- 2) Pilih kode **99. Pembayaran Berikutnya**.
- 3) Pilih kode **2. Pendidikan**.



- 4) Pilih **99.Kode Berikutnya** sampai kode **31. LTMPT**.
- 5) Pilih kode **31. LTMPT**.
- 6) Masukkan **Kode Bayar** (8 digit angka).



- 7) Masukkan **NISN** (10 digit angka).
- 8) Ketik **PIN SMS Banking Mandiri**.
- 9) Transaksi SMS Banking Mandiri selesai.



5. Cabang Bank Mandiri

- 1) Mengisi Form Multi Pembayaran dengan langkah sebagai berikut:
 - a. Isi **Tanggal, Nama dan Alamat Pembayar**
 - b. Isi **Nama Perusahaan Penyedia Jasa** dengan **UTBK LTMPT 2021**
 - c. Isi **No. Pelanggan** dengan **Kode Bayar dan NISN**
 - d. Isi **Tujuan Transaksi** dengan **Pembayaran UTBK LTMPT 2021**
 - e. Isi **Debit Rekening** dengan **No. Rekening Bank Mandiri**
 - f. Isi **Jumlah** sesuai nominal pembayaran yaitu **Rp.200.000,00 (SAINTEK & SOSHUM)** atau **Rp.300.000,00 (CAMPURAN)**
- 2) Menyerahkan Form Multi Pembayaran dan Slip Pembayaran UTBK yang diperoleh setelah melakukan pendaftaran pada <https://portal.ltmpt.ac.id> ke Teller.
- 3) Teller akan memproses & mencetak bukti pembayaran.
- 4) Simpan bukti pembayaran.