

TATA CARA PEMBAYARAN BIAYA UTBK-SBMPTN 2021 BANK BTN

Pembayaran biaya UTBK-SBMPTN tahun 2021 melalui Bank BTN dapat dilakukan melalui **ATM BTN, Mobile Banking BTN, Internet Banking Web** dan **Loket Bank BTN** di seluruh wilayah Indonesia. Tata cara pembayaran melalui Bank BTN dapat dilakukan sebagai berikut:

1. ATM BTN

- a. Masukkan PIN ATM lalu pilih menu TRANSAKSI LAINNYA:



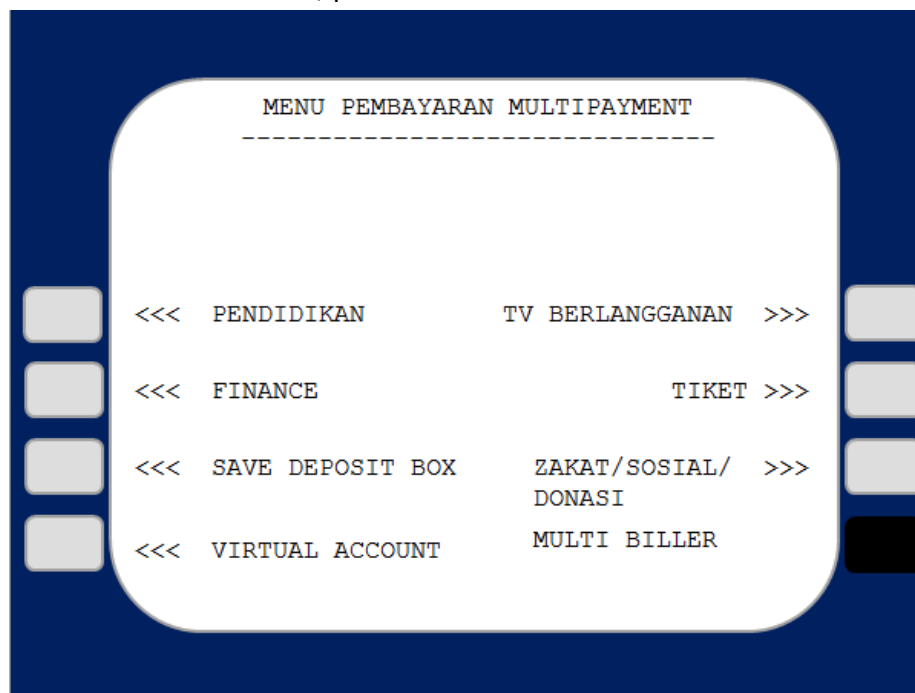
- b. Pada menu TRANSAKSI LAINNYA, pilih menu PEMBAYARAN:



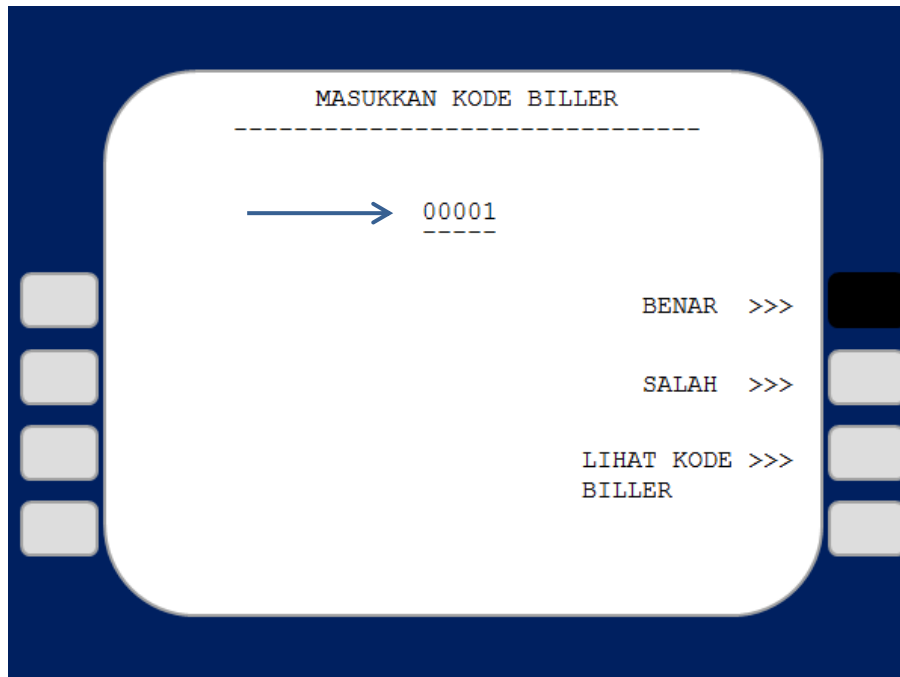
c. Pada menu PEMBAYARAN, pilih menu MULTIPAYMENT:



d. Pada menu MULTIPAYMENT, pilih menu MULTIBILLER:



- e. Pada menu MULTIBILLER, pilih Kode Biller : UTBK 2020 : **00001**



MASUKKAN KODE BILLER

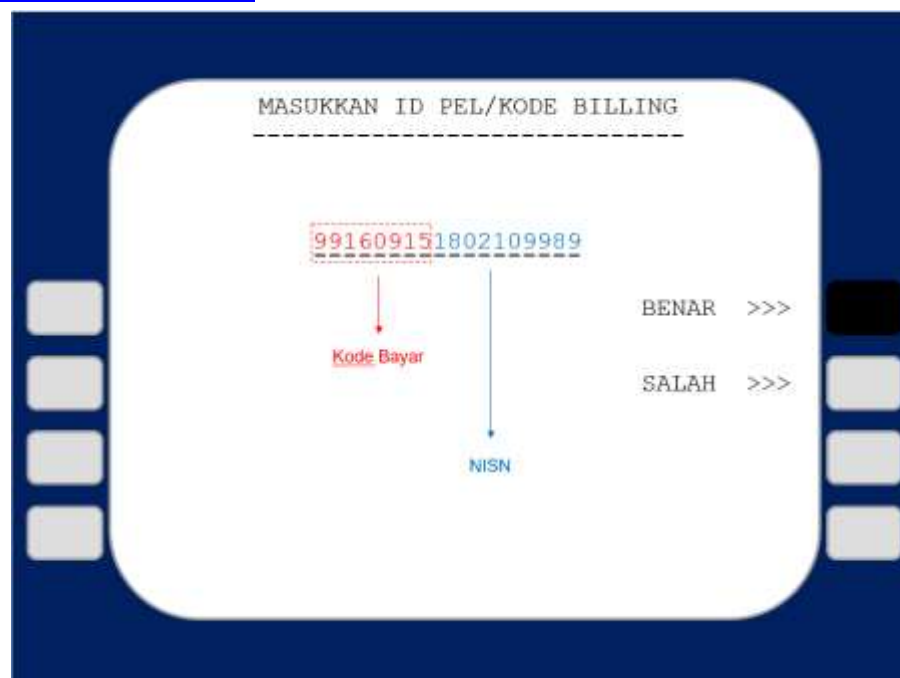
→ 00001

BENAR >>>

SALAH >>>

LIHAT KODE >>>
BILLER

- f. Masukkan **Kode Bayar+NISN**(18 digit angka) yang tercetak pada slip pembayaran biaya UTBK yang diperoleh setelah melakukan pendaftaran di laman <http://portal.ltmpt.ac.id>



MASUKKAN ID PEL/KODE BILLING

991609151802109989

Kode Bayar

NISN

BENAR >>>

SALAH >>>

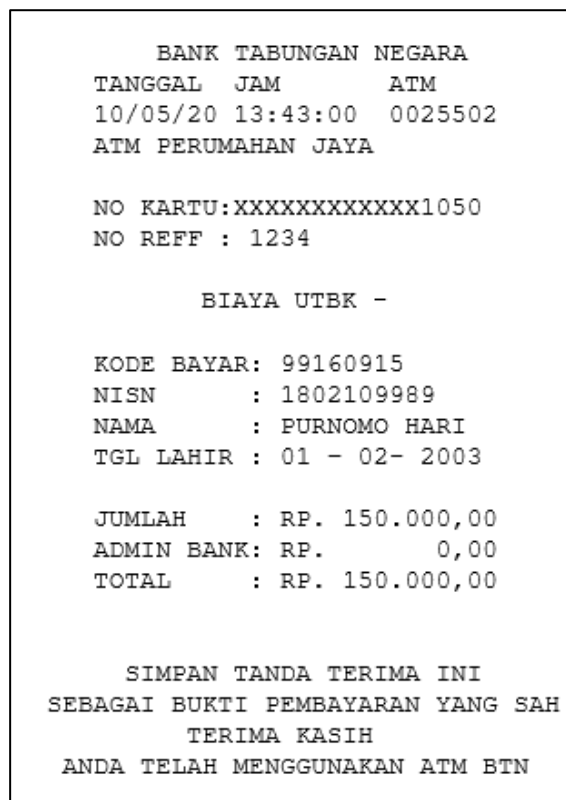
g. Menu Konfirmasi Pembayaran

→ Cek kembali detail pembayaran (NAMA, KODE BAYAR, NISN dan NOMINAL)

→ Bila sudah sesuai, pilih tombol YA



h. Transaksi selesai. Kemudian cetak Struk/Resi sebagai bukti pembayaran:



2. Mobile Banking BTN

Mobile Banking Bank BTN dapat di-download melalui Appstore untuk iPhone dan Playstore untuk Android

- a. Log in ke Mobile Banking Bank BTN



- b. Masuk ke menu "Pembayaran"



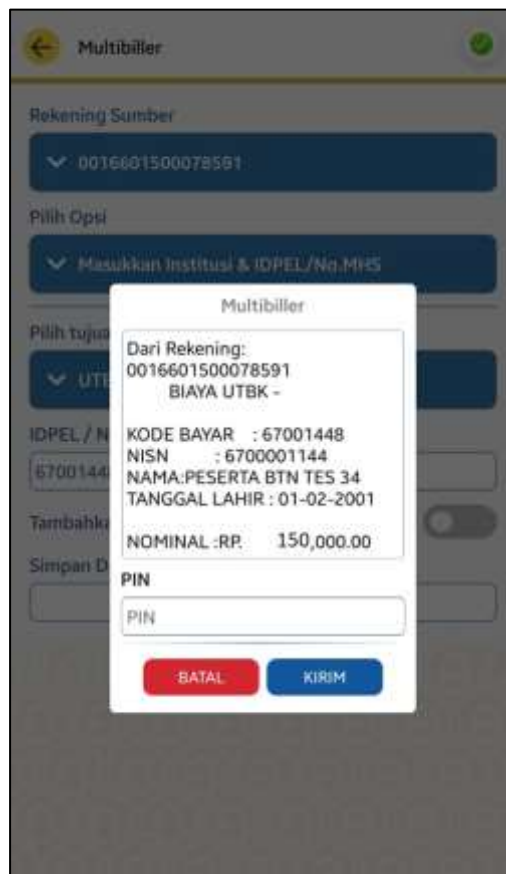
c. Kemudian pilih menu “multibiller”



d. Pada menu halaman multibiller pilih tujuan “UTBK-LTMPT” kemudian masukkan **kode bayar+NISN (18 digit angka)** pada kolom “IDPEL/Kode Bayar”. Kemudian klik/tekan “KIRIM”



- e. Muncul halaman konfirmasi berupa Kode Bayar, NISN, Nama, Tanggal Lahir dan Nominal Pembayaran. Apabila telah sesuai, masukkan PIN Mobile Banking Bank BTN Anda dan dilanjutkan dengan pilih “KIRIM”.




- f. Kemudian akan muncul halaman Konfirmasi jika Transaksi telah sukses. Bukti transaksi ini dapat disimpan (download):



3. Internet Banking WEB


- a. Akses Web BTN Internet Banking melalui browser dengan alamat <https://internetbanking.btn.co.id>, kemudian Masukan User ID dan Password




- b. Halaman setelah login web Internet Banking



- c. Pilih menu Transfer & Pembayaran, dengan sub menu Pembayaran



- d. Pilih Kategori Institusi **Multi Biller**



- e. Pilih Institusi 00001-UTBK, kemudian isi Nama dan IDPEL/No.MHS
- ID PEL/No MHS adalah **8 digit Kode Bayar + 10 digit NISN (total 18 digit angka)** yang tercetak pada slip pembayaran biaya UTBK yang diperoleh setelah melakukan pendaftaran di laman <http://portal.ltmpt.ac.id>

The screenshot shows the 'Nasabah Internet Banking' interface. At the top right is the Bank BTN logo with the tagline 'Sahabat Keluarga Indonesia'. The main content area is titled 'Penerima Pembayaran' and includes a dropdown menu for 'Daftar Pembayaran' (currently empty) and a radio button for 'Penerima tidak ada di daftar' (selected). Below this is a light blue box with a 'Simpan ke Daftar' checkbox and several input fields: 'Kategori Institusi' (Multi Biler), 'Institusi' (00001 : UTBK LTMP), 'Nama Penerima' (tes), and 'IDPEL / No. MHS' (670013286700001132 (9-9999999999999999)). At the bottom, there is a 'Transaksi Dari' field with '1401500628989 / HARMANTO UTOMO' and a 'Saldo Online' button, and a 'Jadwal Transaksi' section with radio buttons for 'Sekarang' (selected) and 'Tanggal Instruksi'.

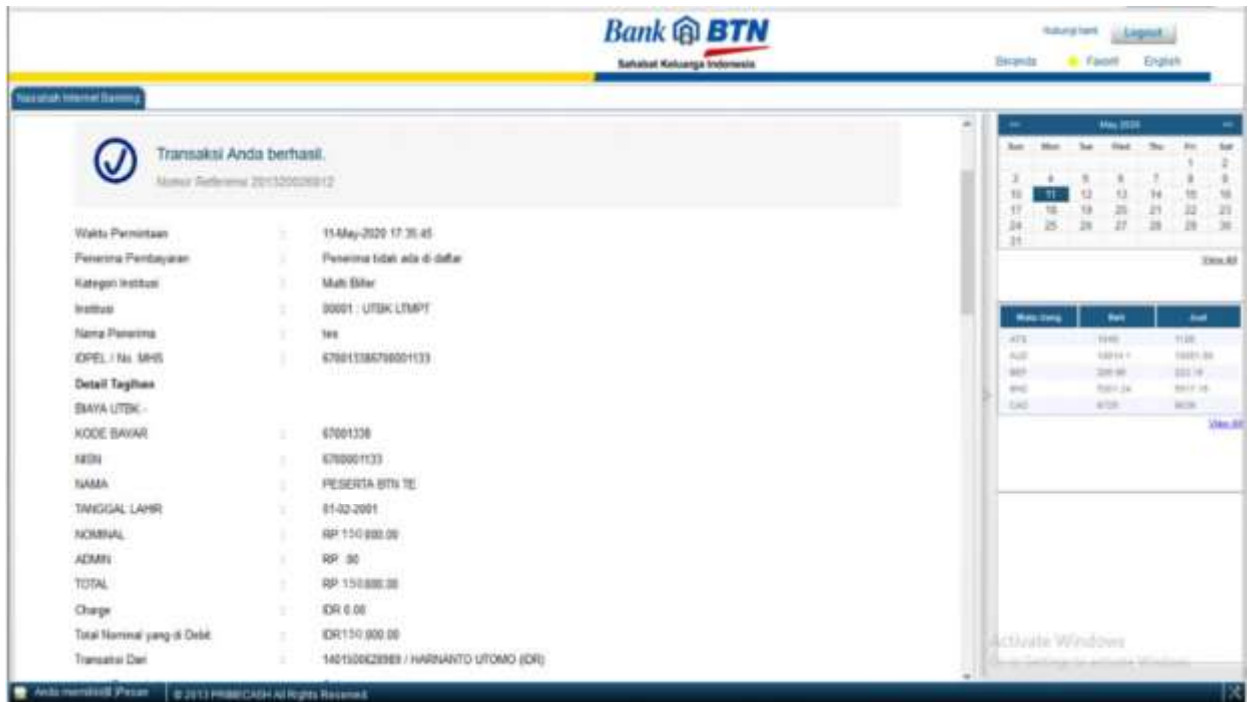
- f. Layar konfirmasi pembayaran, pastikan kembali data yang tampil sudah sesuai dengan yang input pada laman pendaftaran UTBK LTMP

The screenshot shows the 'Maukuran Uang Pembayaran Tagihan' (Bill Payment Confirmation) screen. It displays a summary of the payment details, including the recipient name 'tes', institution '00001 : UTBK LTMP', and the IDPEL/No. MHS '670013286700001132'. A 'Detail Tagihan' section lists the following information:

BIAYA UTBK	:	
KODE BAYAR	:	67001338
MSR	:	670000133
NAMA	:	PESERTA BTN TE
NO/KGAL LAHR	:	91-01-1101
NOMINAL	:	RP 150.000,00
ADMIN	:	RP -
TOTAL	:	RP 150.000,00
Transaksi Dari	:	1401500628989 / HARMANTO UTOMO (DR)
Jadwal Transaksi	:	Sekarang
Tanggal Transaksi	:	11 May 2020

 On the right side, there is a calendar for May 2020 and a table of exchange rates for various banks (ATB, AUB, BPD, BPD, CCB) showing their respective rates. At the bottom, there are 'Konfirmasi' and 'Kembali' buttons. The footer includes the text 'Anda memiliki 1 Pesanan' and '© 2013 PT BANK BTN. All Rights Reserved'.

g. Status Transaksi



h. Email Notifikasi

Anda akan menerima notifikasi email bahwa transaksi pada internet banking telah berhasil.

4. Loker Bank BTN

Calon peserta UTBK 2020 dapat membayar biaya UTBK 2020 melalui *counter teller* di seluruh loket Bank BTN dengan menyerahkan slip pembayaran biaya UTBK 2020 (berisi **Kode Bayar** dan **NISN**) yang diperoleh setelah melakukan pendaftaran di laman <http://portal.ltmpt.ac.id>. Setelah melakukan pembayaran, bukti cetak pembayaran kepada petugas *teller* dapat disimpan sebagai bukti pembayaran biaya UTBK.