

# TATA CARA PEMBAYARAN BIAYA UTBK-SBMPTN 2021

## BANK BNI

Didukung teknologi yang mumpuni, Bank Negara Indonesia (BNI) hadir dan menawarkan berbagai kemudahan dan kenyamanan bagi Putra Putri terbaik bangsa dalam melakukan pembayaran UTBK-SBMPTN LTMPT cukup dari rumah saja.

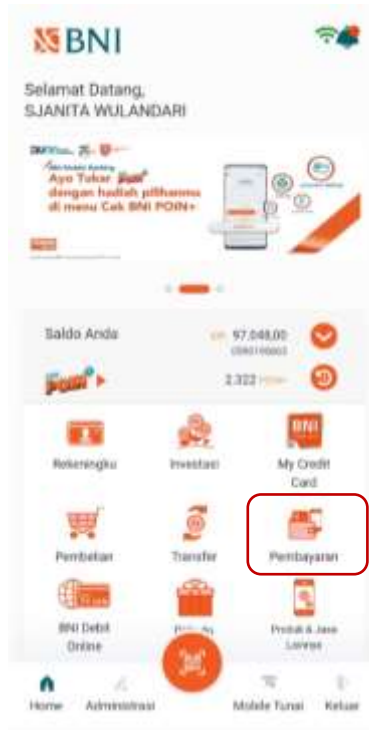
Pembayaran UTBK-SBMPTN LTMPT dapat dilakukan melalui berbagai *channel* yang tersedia sebagai berikut :

1. BNI Mobile Banking.
2. BNI SMS Banking.
3. BNI Internet Banking.
4. ATM BNI.
5. Kantor Cabang BNI.
6. Agen46.

Ayo tunggu apalagi, manfaatkan *channel* pilihan Anda untuk pembayaran UTBK-SBMPTN LTMPT segera!

### 1. BNI Mobile Banking

1. Login ke BNI Mobile Banking.
2. Pilih menu **Pembayaran**.



3. Pilih menu **Biaya Pendidikan**.



4. Pilih rekening pendebetn.

5. Pilih **Pendaftaran** untuk pemilihan jenis layanan.

6. Pilih **UTBK LTMPT** pada institusi.

7. Input **Nomor Kode Bayar**.

8. Input **NISN**.

The screenshot shows the 'Biaya Pendidikan' form with the following data entered in the input fields:

Field	Value
Rekening Debit	0017730404
Jenis Layanan	Pendaftaran
Institusi	UTBK LTMPT
Kode Bayar	46001408
NISN	4600001148

A red 'Lampir' button is located at the bottom of the form.

9. Tunggu konfirmasi pembayaran dan simpan bukti transaksinya.

Validasi

Jenis Layanan	PENDAFTARAN
Institusi	UTBK LTMPT
Kode Bayar	46001518
Jenis Ujian	CAMPURAN
NISN	4600001151
Nama	PESERTA BNI TES 41
Tanggal Lahir	01-02-2001
Nominal	300.000,00
Biaya Admin	0,00
<b>Total</b>	<b>300.000,00</b>
Rekening Debet	0116901551
Password Transaksi	<input type="password"/>

Jika data diatas sudah diisi dan benar, Anda dapat melanjutkan.

Lanjut

Status

Transaksi Berhasil

Jenis Layanan	PENDAFTARAN
Institusi	UTBK LTMPT
Nomor Referensi	200327000015362056
Tanggal Transaksi	27-03-2020
Waktu Transaksi	14:45:07 WIB
Kode Bayar	46001518
Jenis Ujian	CAMPURAN
NISN	4600001151
Nama	PESERTA BNI TES 41
Tanggal Lahir	01-02-2001
Rekening Debet	0116901551
Nominal	Rp. 300.000,00
Fee	Rp. 0,00
Total	Rp. 300.000,00

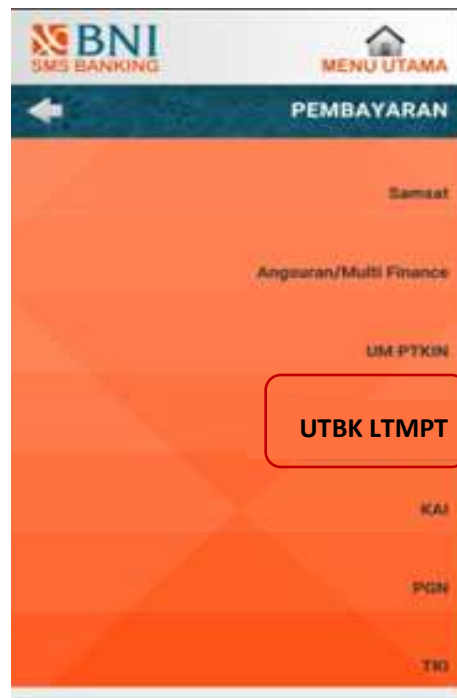
Kembali ke Menu

## 2. BNI SMS Banking

1. Masuk ke Menu **Pembayaran**.



2. Pilih **UTBK LTMPT**.



3. Input **Kode Bayar** dan **NISN**, kemudian proses.



4. Lalu Calon Peserta UTBK-SBMPTN LTMP akan mendapatkan **SMS Response Inquiry** dengan pesan sebagai berikut:

Kode bayar  
Nama  
NISN  
Tanggal Lahir  
Nominal

**Contoh:**

DD/MM/YYYY Pembayaran UTBK KodeBayar :12345678 NISN: 1234567890  
NAMA: BAYU KUSUMO Tanggal Lahir 21031994 RP 300.000

5. Ketika muncul respon SMS di atas, maka **reply** (balas pesan) dengan **PIN ke 1 & 2**.
6. Setelah Anda membalas pesan dengan PIN yang sesuai, maka akan mendapat balasan sebagai berikut:

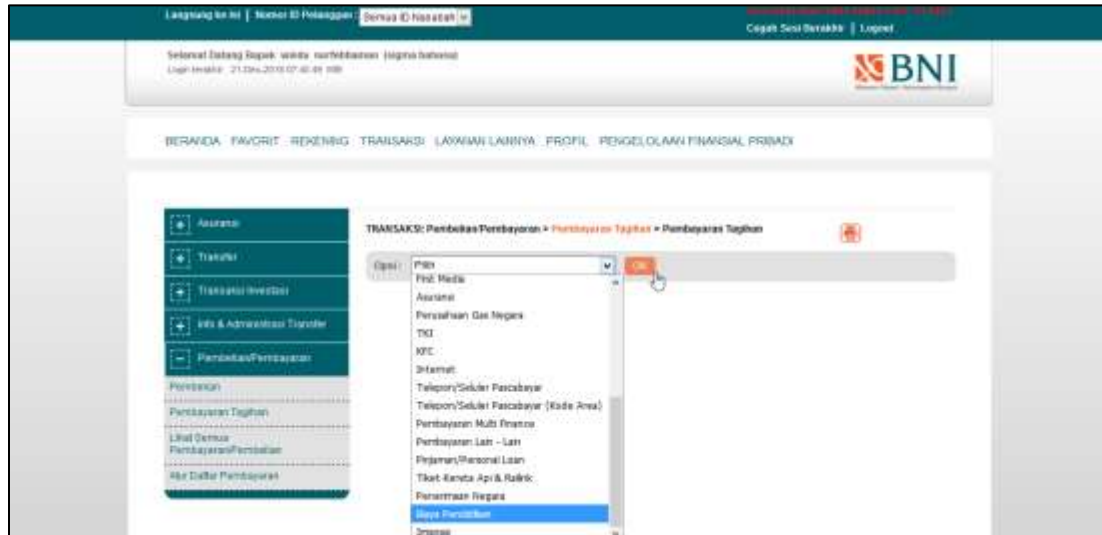
Kode bayar  
Nama  
NISN  
Tanggal Lahir  
Nominal

**Contoh:**

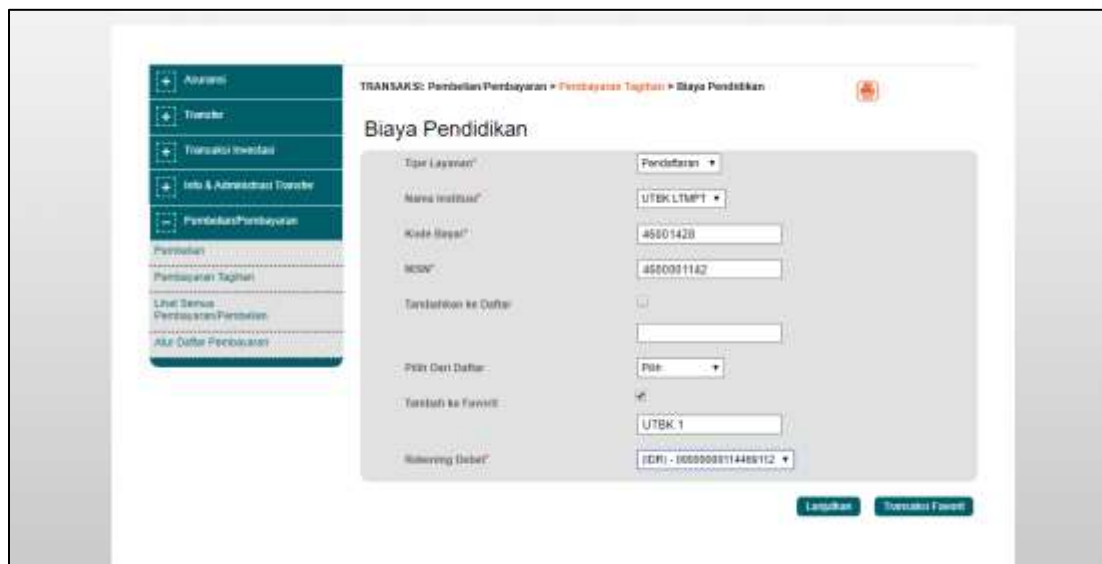
BNI SMS BANKING: DD/MM/YYYY Pembayaran UTBK KodeBayar: 12345678 NISN: 1234567890  
NAMA: BAYU KUSUMO Tanggal Lahir 21031994 RP 300.000 berhasil.  
NoReff: 123456

### 3. BNI Internet Banking

1. Login pada Internet Banking.
2. Pilih menu **Pembelian/Pembayaran**
3. Pilih **Biaya Pendidikan** dan klik OK.



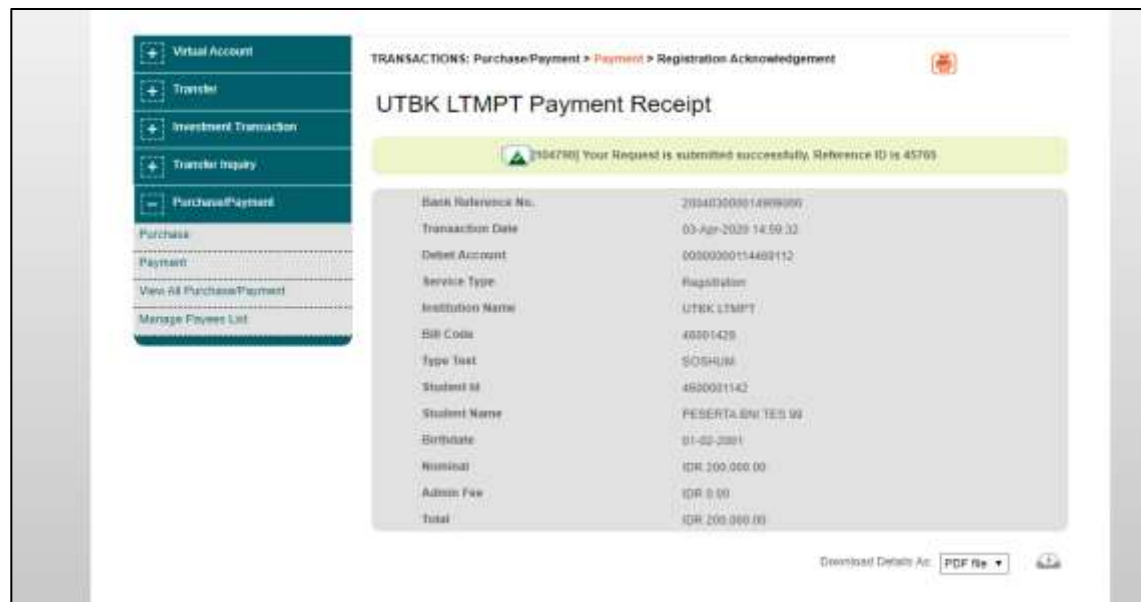
4. Pilih **Pendaftaran** pada tipe layanan.
5. Pilih **UTBK LTMPT** pada perguruan tinggi.
6. Input **Kode Bayar** dan **NISN**.



7. Pilih lanjutkan.
8. Hasil *inquiry* akan muncul (nominal tagihan, nama dan tanggal lahir).
9. Input Kode *Challenge* dengan BNI e-Secure (Token) lalu pilih **Proses**.



10. Setelah proses, pada layar akan muncul “Transaksi Sukses” dan konfirmasi transaksi berhasil dapat di-save atau cetak sebagai bukti bayar.



## 4. ATM BNI

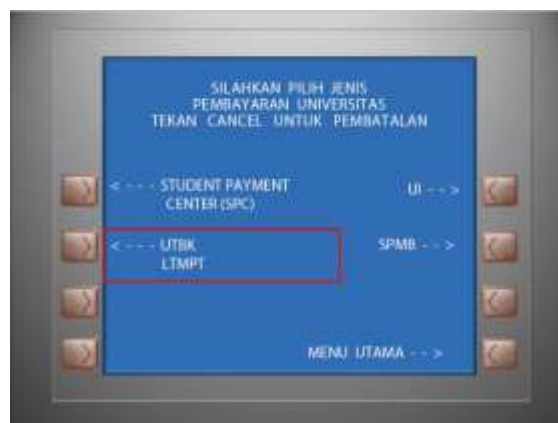
1. Pilih menu **Pembayaran**.



2. Pilih menu berikutnya.
3. Pilih **Universitas**.



4. Pilih **UTBK LTMP**.





5. Input **Kode Bayar**.



6. Input **NISN**.



7. Lalu akan muncul layer informasi terkait pembayaran dan nominal bayar.

8. Pilih **YA** jika sesuai.



9. Pilih **Tabungan**.



10. Keluar *receipt*/bukti pembayaran.



## 5. Kantor Cabang BNI (Teller)

1. Calon peserta UTBK-SBMPTN LTMPT datang ke Kantor Cabang BNI terdekat dan memberikan **Kode Bayar** dan **NISN** kepada Teller.
2. Teller memproses transaksi dengan Kode Bayar dan NISN yang diberikan.
3. Bukti bayar atau *receipt* dicetak dan diberikan ke Calon Peserta UTBK-SBMPTN LTMPT.

## 6. Agen46

1. Calon Peserta UTBK-SBMPTN LTMPT mendatangi Agen46 terdekat.
2. Calon Peserta UTBK-SBMPTN LTMPT memberikan **Kode Bayar** dan **NISN** kepada Agen46.
3. Agen melakukan *input* pada Aplikasi Agen46.
4. Agen memberikan bukti pembayaran kepada Calon Peserta UTBK-SBMPTN LTMPT.